



**Procedimiento de
Prevención en el aula**

Fecha
20/08/2020

Página
1 de 10

Área
Retorno seguro a clases COVID - 19.

Versión Anexo
01

Procedimiento de Prevención en el aula

	ELABORACION	REVISION	APROBACION
Nombre	Comité de crisis	Ariel Zambrano	
Cargo	Prevención de Riesgos	Encargado de Prevención DEM	JEFE DEM
Fecha	20/08/2020		




Procedimiento de Prevención en el aula	Fecha 20/08/2020	Página 2 de 10
Área Retorno seguro a clases COVID - 19.		Versión Anexo 01

INDICE

DESCRIPCIÓN	3
OBJETIVO	3
OBJETIVOS ESPECIFICOS	3
ALCANCE	3
RESPONSABILIDADES	3
DEFINICIONES	4
MEDIDAS PREVENTIVAS	5
Antes de iniciar la clase	6
Sobre el comportamiento al interior de la sala de clase.....	7
SALIDA DE LA SALA	9
1.- Al baño:	9
2.- Salida a biblioteca u otras dependencias	9
PROCEDIMIENTO FRENTE A UN ESTUDIANTE QUE PRESENTE TEMPERATURA SOBRE LOS 37,8	9

	ELABORACION	REVISION	APROBACION
Nombre	Comité de crisis	Ariel Zambrano	
Cargo	Prevención de Riesgos	Encargado de Prevención DEM	JEFE DEM
Fecha	20/08/2020		

	Procedimiento de Prevención en el aula	Fecha 20/08/2020	Página 3 de 10
	Área Retorno seguro a clases COVID - 19.		Versión Anexo 01

DESCRIPCIÓN

El presente procedimiento tiene como objetivo dar a conocer las acciones y medidas preventivas en el momento de que los alumnos ingresan a la sala de clases, evitando el contagio del COVID-19, manteniendo la distancia y el control en todo momento de la seguridad y salud de los estudiantes.

OBJETIVO

Crear una cultura interna en la comunidad escolar del autocuidado, a fin de mantener la seguridad e integridad física de todos los integrantes del establecimiento.

OBJETIVOS ESPECIFICOS

- Organizar a la comunidad escolar entorno a responsabilidades y funciones que deben desempeñar en el caso de tomar las clases presenciales
- Socializar con todos los estamentos de la comunidad escolar los diferentes protocolos de procedimientos en limpieza y desinfección del establecimiento, atención puerta, alimentación, recreos, atención en sala, fiscalizaciones en baños, lavado de manos, etc.
- Evaluar y mejorar los procedimientos y acciones que mantiene en el “plan COVID” a medida que se presentan nuevas observaciones y mejoras.
- Mantener permanentemente informado a la comunidad educativa, sobre las acciones y/o procedimientos a desarrollar en el plan COVID ente un eventual caso.


ALCANCE

Este procedimiento se aplica a docentes, asistentes y alumnos, quienes deberán cumplir a cabalidad de lo dispuesto en el siguiente procedimiento en aula.

RESPONSABILIDADES

ACTIVIDAD	RESPONSABILIDAD
Elaboración y Actualización	Encargada de Prevención de Riesgos
Revisión	Encargado de Prevención DEM
Aprobación	Jefe del DEM
Emisión y Distribución	Monitor de seguridad de los establecimientos
Ejecución y Aplicación	Monitor de seguridad de los establecimientos
Control de Ejecución (Verificación)	Encargado de Prevención DEM
Capacitación	Experto asignado encargado de prevención DEM


	ELABORACION	REVISION	APROBACION
Nombre	Comité de crisis	Ariel Zambrano	
Cargo	Prevención de Riesgos	Encargado de Prevención DEM	JEFE DEM
Fecha	20/08/2020		

	Procedimiento de Prevención en el aula	Fecha 20/08/2020	Página 4 de 10
	Área Retorno seguro a clases COVID - 19.		Versión Anexo 01

DEFINICIONES

- **Riesgos:** Evaluación de un evento peligroso asociado con su probabilidad de ocurrencia y sus consecuencias.
- **Daño Potencial:** se trata del grado de efectos que puede producir en un riesgo, este dato se emplea para ver la peligrosidad.
- **Medidas de Control:** Medidas y actividades que pueden aplicarse para prevenir o evitar un riesgo dentro de una actividad.
- **E.P.P.:** Es todo equipo de protección, que se entrega para uso personal al funcionario para evitar cualquier riesgo que entrañan en sus labores.
- **COVID - 19:** Es una afección respiratoria que se puede propagar de persona a persona.
- **D.E.M.:** Es la sigla de, Departamento de Educación Municipal
- **E.P.P:** Elementos de protección personal: Los docentes, asistentes de educación y estudiantes siempre deben utilizar los siguientes elementos, aparatos y dispositivos destinados a la protección frente a los riesgos.
 - Mascarillas
 - Alcohol gel
 - Guantes
 - Escudos faciales
 - Protección ocular

	ELABORACION	REVISION	APROBACION
Nombre	Comité de crisis	Ariel Zambrano	
Cargo	Prevención de Riesgos	Encargado de Prevención DEM	JEFE DEM
Fecha	20/08/2020		


	Procedimiento de Prevención en el aula	Fecha 20/08/2020	Página 5 de 10
	Área Retorno seguro a clases COVID - 19.		Versión Anexo 01

MEDIDAS PREVENTIVAS

- 1.- Llevar siempre mascarilla durante las clases. Procurar que los estudiantes utilicen sus mascarillas todo el tiempo durante las clases.
- 2.- Lavarse las manos con agua y jabón antes de la jornada, durante los cambios de sala y en las salidas a recreo, especialmente antes y después de comer.
- 3.- Disponer de alcohol gel (dispensador) en la sala de clases y aplicarlo de forma constante en las manos, como también en el pomo de la puerta.
- 4.- Instaurar nuevas rutinas de saludo a distancia dentro de la sala de clases, que no impliquen contacto físico.
- 5.- Prohibir en todo momento el consumo de alimentos en el aula.
- 6.- Guardar distancia física con otras personas, resaltando el propósito de su uso a los estudiantes.
- 7.- Reorganizar la distribución de la sala y reorientar los escritorios y/o mesas tratando de distanciarlos lo máximo que sea posible.
- 8.- Ventilar las salas de clases al menos tres veces al día, idealmente durante los recreos.
- 9.- Evitar que los estudiantes compartan material, explicarles la razón de esta medida.

En la sala debe haber: Stock mascarillas, guantes, toallas húmedas para limpiar cubiertas de mesas y toallas de papel.

	ELABORACION	REVISION	APROBACION
Nombre	Comité de crisis	Ariel Zambrano	
Cargo	Prevención de Riesgos	Encargado de Prevención DEM	JEFE DEM
Fecha	20/08/2020		

	Procedimiento de Prevención en el aula	Fecha 20/08/2020	Página 6 de 10
	Área Retorno seguro a clases COVID - 19.		Versión Anexo 01


Antes de iniciar la clase

- 1) Es importante preparar las instalaciones del establecimiento antes de la llegada de los estudiantes, considerando medidas de prevención como disponer de alcohol gel al interior de cada sala de clases y ventilar el ambiente previo al ingreso de los alumnos.
- 2) Procurar lavarse las manos con agua y jabón antes de la jornada y repetir en cada recreo, cambios de sala y otras situaciones similares, especialmente, antes y después de comer.
- 3) Utilice su mascarilla y disponga una de recambio.
- 4) Disponer de mascarillas en la sala de clases para poder proveerle a algún estudiante que no cuente con ella, en caso de cambio.
- 5) Mantener alcohol gel en la sala de clases de uso manual.
- 6) Aplique alcohol gel de forma constante en las manos, en el pomo de la puerta de su sala de clases y en el interruptor.
- 7) Docentes y asistentes deben llegar con tiempo a su sala y ventilar el ambiente previo al ingreso de los estudiantes.
- 8) Deténgase en la distribución de la sala y reoriente los escritorios y/o mesas tratando de distanciarlos lo máximo que sea posible, haciendo uso de todo el espacio.
- 9) Evite los trabajos en los estudiantes en duplas, tríos o en grupos.

Antes de iniciar las clases; se deben considerar 2 puntos:

- 1) Que sean únicamente los profesores quienes se cambien de sala, no los estudiantes.
- 2) Se deben crear circuitos de circulación demarcados en: Pasillos, patio, comedores, etc.

	ELABORACION	REVISION	APROBACION
Nombre	Comité de crisis	Ariel Zambrano	
Cargo	Prevención de Riesgos	Encargado de Prevención DEM	JEFE DEM
Fecha	20/08/2020		

	Procedimiento de Prevención en el aula	Fecha 20/08/2020	Página 7 de 10
	Área Retorno seguro a clases COVID - 19.		Versión Anexo 01

Sobre el comportamiento al interior de la sala de clases

- 1) Al momento del ingreso de los estudiantes a la sala de clases procure que este proceso se realice por turnos.
- 2) Se sugiere que entren grupos de cinco alumnos en cada caso, hasta completar la asistencia total de la clase.
- 3) Chequee que se haya hecho un correcto lavado de manos en los alumnos(as) antes de efectuar este ingreso.
- 4) Explique las medidas de seguridad necesarias a sus alumnos(as) y asígneles roles para reforzar su cumplimiento (Semaneros)

Sobre el comportamiento al interior de la sala de clase.

- 1) Instaure nuevas rutinas de saludo a distancia dentro de la sala de clases, que no impliquen contacto físico.
- 2) Hacer seguimiento a los estudiantes reportados como ausentes.
- 3) Promueva el trabajo individual de los alumnos(as) y el resguardo del uso personal de los materiales como lápices, tijeras, regla, papeles, etc.

Explique que, si bien se valora poder compartir utensilios y materiales entre los compañeros, la contingencia nos hace evitar este tipo de acciones por ahora.

4) Vele por el uso de mascarillas entre sus estudiantes durante toda la jornada y promueva el uso de señas, carteles, símbolos y claves para poder comunicarse por parte de los estudiantes.


5) Las nuevas formas de comunicación y participación deben ser explicadas al inicio de la clase.

6) Utilice recursos gráficos y audiovisuales para reforzar su mensaje, pero evite sacarse la mascarilla.

7) En el caso de los estudiantes más pequeños, intente que no se lleven estos materiales a la boca y explique la necesidad de no llevarse las manos a la cara.


8) En el caso de los estudiantes en los primeros niveles, enseñe y practique con ellos el estornudo, de etiqueta, llevándose el codo a la cara para estornudar.

	ELABORACION	REVISION	APROBACION
Nombre	Comité de crisis	Ariel Zambrano	
Cargo	Prevención de Riesgos	Encargado de Prevención DEM	JEFE DEM
Fecha	20/08/2020		

	Procedimiento de Prevención en el aula	Fecha 20/08/2020	Página 8 de 10
	Área Retorno seguro a clases COVID - 19.		Versión Anexo 01

- 9) Indique dónde están los dispensadores de alcohol gel dentro de la sala y fuera de ella para que los alumnos puedan hacer uso apropiado de estos productos(inducción).
- 10) Siga el manual de limpieza y desinfección establecido por el Ministerio de Salud, según cada caso, de acuerdo a protocolo de su establecimiento.
- 11) En lo posible, mantenga puertas y ventanas de la sala abiertas con el objetivo de promover la ventilación
- 12) Prohíba en todo momento el consumo de alimentos al interior de la sala de clases y la generación de residuos por parte de los estudiantes.
- 13) Solicite a sus alumnos evitar el contacto con teléfonos celulares y otros elementos de contacto frecuente, que deben ser desinfectados. De ser posible, sugiérales que no lo lleven a la escuela.
- 14) Promueva actividades al aire libre y coordine con otros docentes para hacer uso de espacios amplios como Biblioteca, gimnasios, salas multiuso, etc.
- 15) Procure que sus alumnos no compartan material durante la clase. Y en los recreos, aproveche de ventilar la sala ~~por tres~~ tres veces al día.
- 16) Antes de salir a los recreos recuérdelos a sus estudiantes acercarse a los dispensadores de alcohol gel para aplicarse el producto, lavarse las manos al retornar a la sala y hacer uso de vasos personales para tomar agua en los baños. **Bajo ningún punto de vista permita que tomen agua directo de las llaves.**
- 17) Organice la salida de la sala de manera dosificada cuando deba hacerlo.
- 18) Haga hincapié en la necesidad e importancia de guardar distancia física por el propio bien y el de sus alumnos, ya que los niños y adolescentes suelen ser afectuosos y cercanos entre ellos.
- 19) En ese sentido, es recomendable que establezca medidas de distanciamiento físico al interior de la sala de clases haciendo un correcto uso del espacio que dispone.

	ELABORACION	REVISION	APROBACION
Nombre	Comité de crisis	Ariel Zambrano	
Cargo	Prevención de Riesgos	Encargado de Prevención DEM	JEFE DEM
Fecha	20/08/2020		

	Procedimiento de Prevención en el aula	Fecha 20/08/2020	Página 9 de 10
	Área Retorno seguro a clases COVID - 19.		Versión Anexo 01

SALIDA DE LA SALA

1.- Al baño:

- a) Los alumnos(as) de primer ciclo, que requiera ir en horario de clases al baño, debe ser acompañado por asistente de sala, quien velará para que los niños(as) realicen bien el proceso de lavado de manos antes de reingresar a clases.
- b) Los alumnos que requieran ir al baño por problemas de salud, debe hacer llegar al colegio certificado médico que acredite su incontinencia y poco control de esfínter.
- c.- Los profesores de curso debe informar a los estudiantes los protocolos de salidas de la sala, ellos como jóvenes deben saber que el recreo es para ir al baño, por ende, deben hacer un buen uso de este en su tiempo.

2.- Salida a biblioteca u otras dependencias

- a.- El docente debe preparar con anticipación su clase, llevando todo el material a utilizar en ésta para evitar salidas en horas de clases.
- b.- En el caso de haber olvidado algún material por haberse trasladado de una sala a otra, enviar a la asistente a buscar lo requerido.
- c.- Si no cuenta con asistente y necesita enviar a un alumno, preocúpese de que su tiempo fuera de la sala sea breve, al ingresar nuevamente el alumno(a) debe aplicarse una vez más gel en las manos.

PROCEDIMIENTO FRENTE A UN ESTUDIANTE QUE PRESENTE TEMPERATURA SOBRE LOS 37,8.

- Si un estudiante presenta temperatura sobre los 37.8, se hará retiro del alumno inmediatamente de la sala de clases
- El alumno será trasladado a la correspondiente sala COVID.
- Posteriormente llamar a su apoderado para informarle de esta situación y darle a conocer las medidas preventivas.
- Se le recomendará llevar al estudiante a un centro asistencial.

	ELABORACION	REVISION	APROBACION
Nombre	Comité de crisis	Ariel Zambrano	
Cargo	Prevención de Riesgos	Encargado de Prevención DEM	JEFE DEM
Fecha	20/08/2020		



**Procedimiento de
Prevención en el aula**

Fecha
20/08/2020

Página
10 de 10

Área
Retorno seguro a clases COVID - 19.

Versión Anexo
01

Acuso recibo

Nombre:

Rut:

Cargo:

Firma: _____

Fecha: ____ / ____ / ____

	ELABORACION	REVISION	APROBACION
Nombre	Comité de crisis	Ariel Zambrano	
Cargo	Prevención de Riesgos	Encargado de Prevención DEM	JEFE DEM
Fecha	20/08/2020		